

DOJ

Dachverband Offene Kinder- und Jugendarbeit Schweiz
Association faîtière suisse pour l'animation socioculturelle enfance et jeunesse
Associazione svizzera animazione socioculturale infanzia e gioventù

AFAJ

Veränderung der Angebote und Besucherzahlen seit Einführung der Zertifikatspflicht ab 16 Jahren in der OKJA (ab 13.9.2021)

Donnerstag, 18. November 2021

147

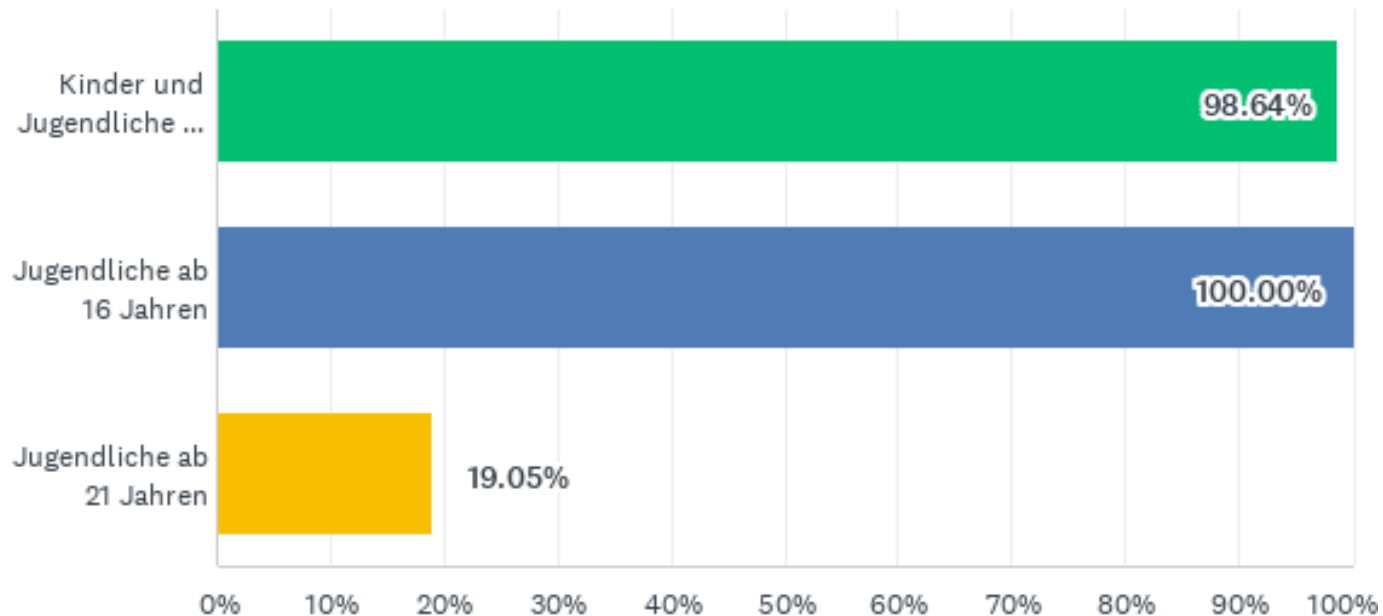
Beantwortungen Insgesamt

Erstellt am: Mittwoch, 27. Oktober 2021

Abgeschlossene Beantwortungen: 147

F1: Welche Altersgruppe(n) spricht Eure Jugendarbeitsstelle mit ihren Angeboten an?

Beantwortet: 147 Übersprungen: 0



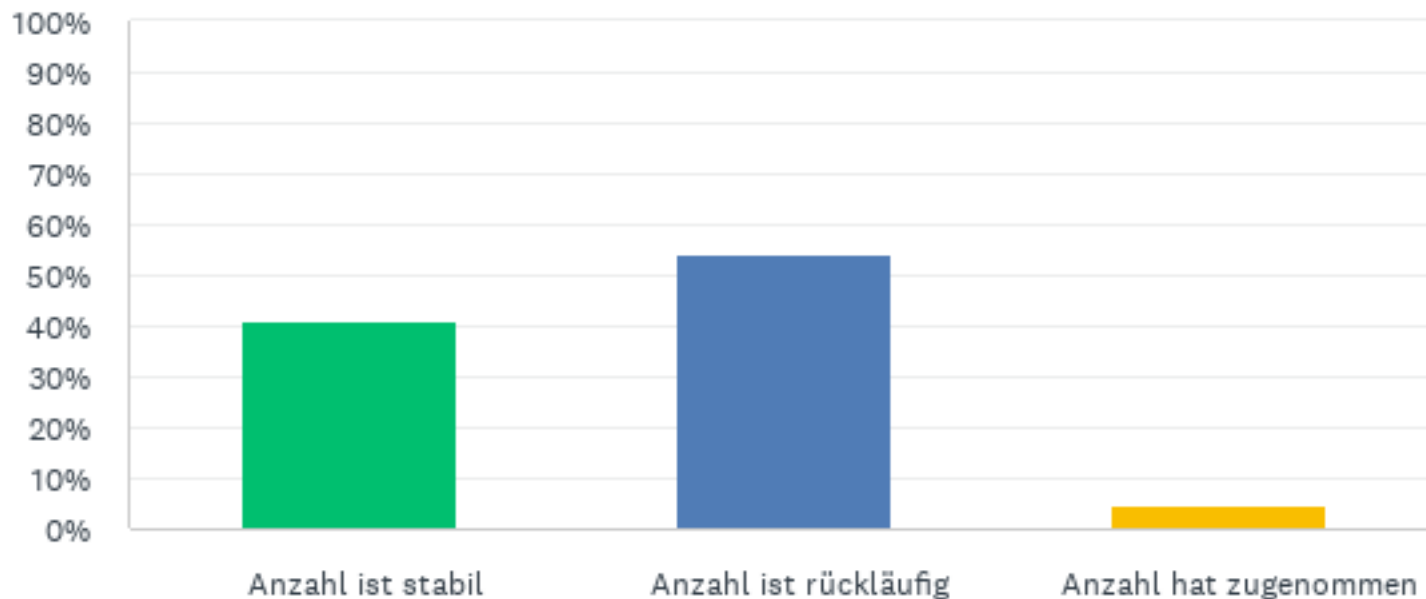
F1: Welche Altersgruppe(n) spricht Eure Jugendarbeitsstelle mit ihren Angeboten an?

Beantwortet: 147 Übersprungen: 0

ANTWORTOPTIONEN	BEANTWORTUNGEN	
Kinder und Jugendliche bis 15 Jahren	98.64%	145
Jugendliche ab 16 Jahren	100.00%	147
Jugendliche ab 21 Jahren	19.05%	28
Befragte insgesamt: 147		

F2: Wie hat sich die Anzahl Besucher*innen seit der Einführung der Covid-Zertifikatspflicht für Angebote der OKJA verändert?

Beantwortet: 147 Übersprungen: 0



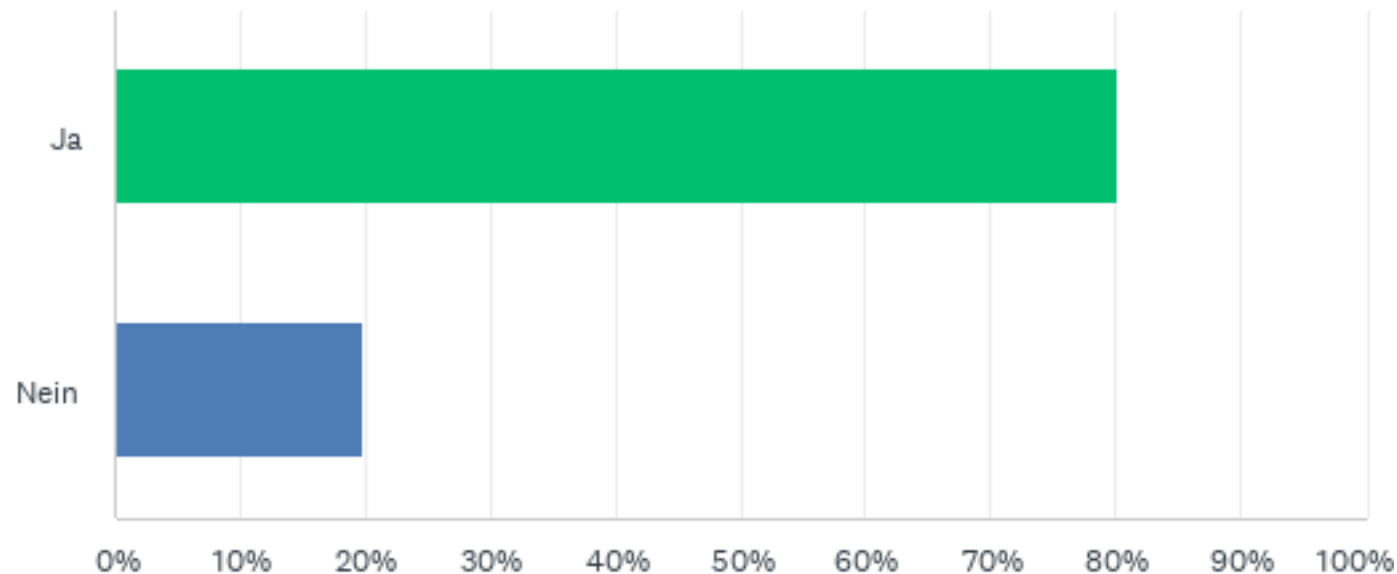
F2: Wie hat sich die Anzahl Besucher*innen seit der Einführung der Covid-Zertifikatspflicht für Angebote der OKJA verändert?

Beantwortet: 147 Übersprungen: 0

ANTWORTOPTIONEN	BEANTWORTUNGEN	
Anzahl ist stabil	40.82%	60
Anzahl ist rückläufig	54.42%	80
Anzahl hat zugenommen	4.76%	7
Befragte insgesamt: 147		

F3: Müssen im Rahmen Eurer Angebote Jugendliche ab 16 Jahren aufgrund eines fehlenden Zertifikats abgewiesen werden?

Beantwortet: 146 Übersprungen: 1



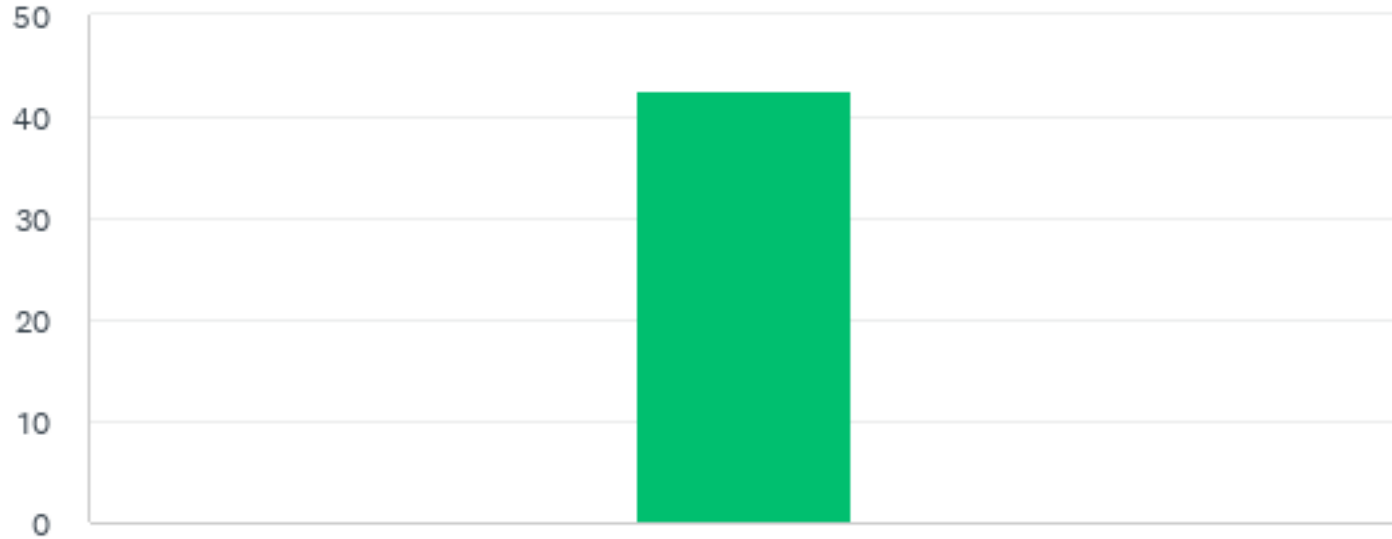
F3: Müssen im Rahmen Eurer Angebote Jugendliche ab 16 Jahren aufgrund eines fehlenden Zertifikats abgewiesen werden?

Beantwortet: 146 Übersprungen: 1

ANTWORTOPTIONEN	BEANTWORTUNGEN	
Ja	80.14%	117
Nein	19.86%	29
GESAMT		146

F4: Wenn ja, wie viele der über 16-Jährigen müssen abgewiesen werden?

Beantwortet: 125 Übersprungen: 22



F4: Wenn ja, wie viele der über 16-Jährigen müssen abgewiesen werden?

Beantwortet: 125 Übersprungen: 22

ANTWORTOPTIONEN	DURCHSCHNITTLICHE ANZAHL	GESAMTANZAHL	BEANTWORTUNGEN
	43	5,335	125
Befragte insgesamt: 125			

F5: Was sind aus Eltern Sicht die häufigsten Gründe, weshalb Jugendliche über kein Zertifikat erlangt durch eine Impfung verfügen? Jugendliche sind nicht geimpft,

Beantwortet: 147 Übersprungen: 0



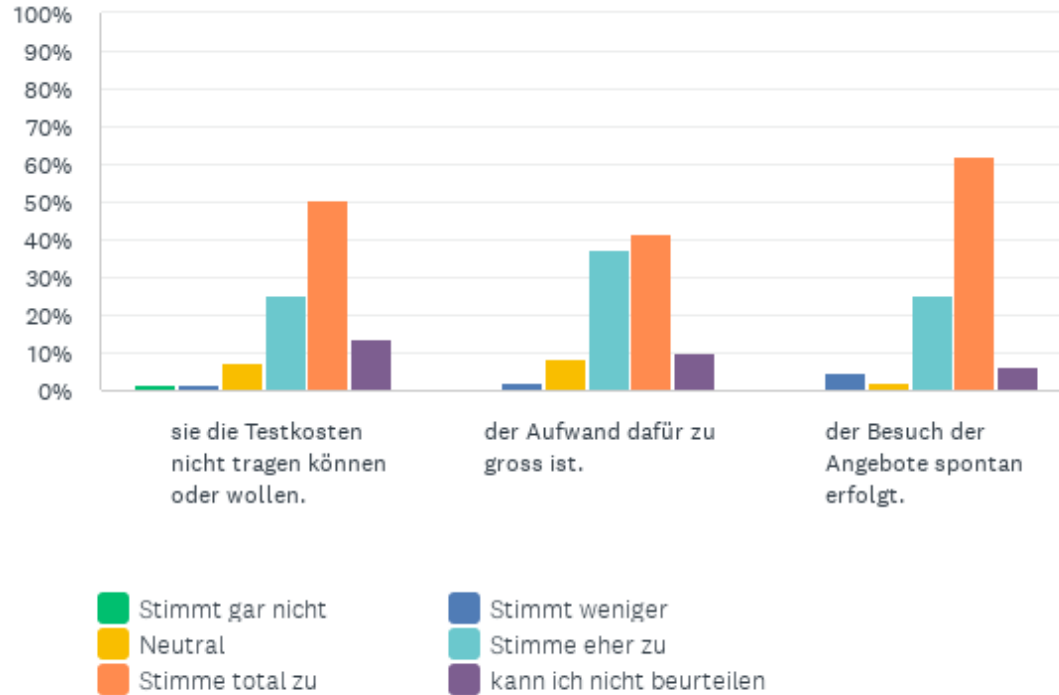
F5: Was sind aus Ihrer Sicht die häufigsten Gründe, weshalb Jugendliche über kein Zertifikat erlangt durch eine Impfung verfügen? Jugendliche sind nicht geimpft,

Beantwortet: 147 Übersprungen: 0

	STIMMT GAR NICHT	STIMMT WENIGER	NEUTRAL	STIMME EHER ZU	STIMME TOTAL ZU	KANN ICH NICHT BEURTEILEN	INSGESAMT	GEWICHTETER MITTELWERT
weil sie Angst vor der Impfung und/oder allfälligen Nebenwirkungen/Langzeitfolgen haben.	2.74% 4	13.70% 20	12.33% 18	38.36% 56	17.81% 26	15.07% 22	146	4.00
weil sie zu wenig gut über die Impfung informiert sind.	6.85% 10	16.44% 24	17.81% 26	28.77% 42	17.81% 26	12.33% 18	146	3.71
weil sie sich durch das Coronavirus nicht gefährdet fühlen.	2.04% 3	6.80% 10	12.24% 18	31.97% 47	38.10% 56	8.84% 13	147	4.24
weil sie von ihren Eltern oder andere Bezugspersonen davon abgehalten werden.	2.07% 3	11.72% 17	14.48% 21	33.10% 48	14.48% 21	24.14% 35	145	4.19

F6: Jugendliche lassen sich nicht testen, um Angebote der OKJA zu besuchen, weil

Beantwortet: 147 Übersprungen: 0



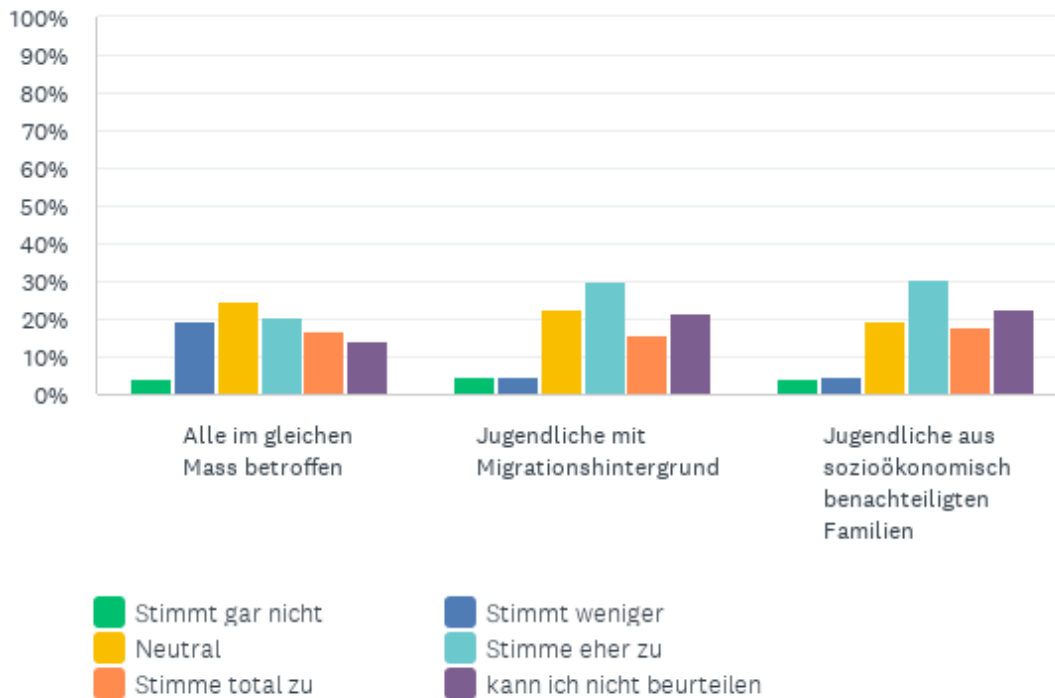
F6: Jugendliche lassen sich nicht testen, um Angebote der OKJA zu besuchen, weil

Beantwortet: 147 Übersprungen: 0

	STIMMT GAR NICHT	STIMMT WENIGER	NEUTRAL	STIMME EHER ZU	STIMME TOTAL ZU	KANN ICH NICHT BEURTEILEN	INSGESAMT	GEWICHTETER MITTELWERT
sie die Testkosten nicht tragen können oder wollen.	1.37% 2	1.37% 2	7.53% 11	25.34% 37	50.68% 74	13.70% 20	146	4.64
der Aufwand dafür zu gross ist.	0.68% 1	2.04% 3	8.16% 12	37.41% 55	41.50% 61	10.20% 15	147	4.48
der Besuch der Angebote spontan erfolgt.	0.00% 0	4.76% 7	2.04% 3	25.17% 37	61.90% 91	6.12% 9	147	4.63

F7: Welche Jugendlichen werden am häufigsten von den Angeboten der OKJA ausgeschlossen? Sind gewisse Gruppen besonders stark betroffen?

Beantwortet: 147 Übersprungen: 0



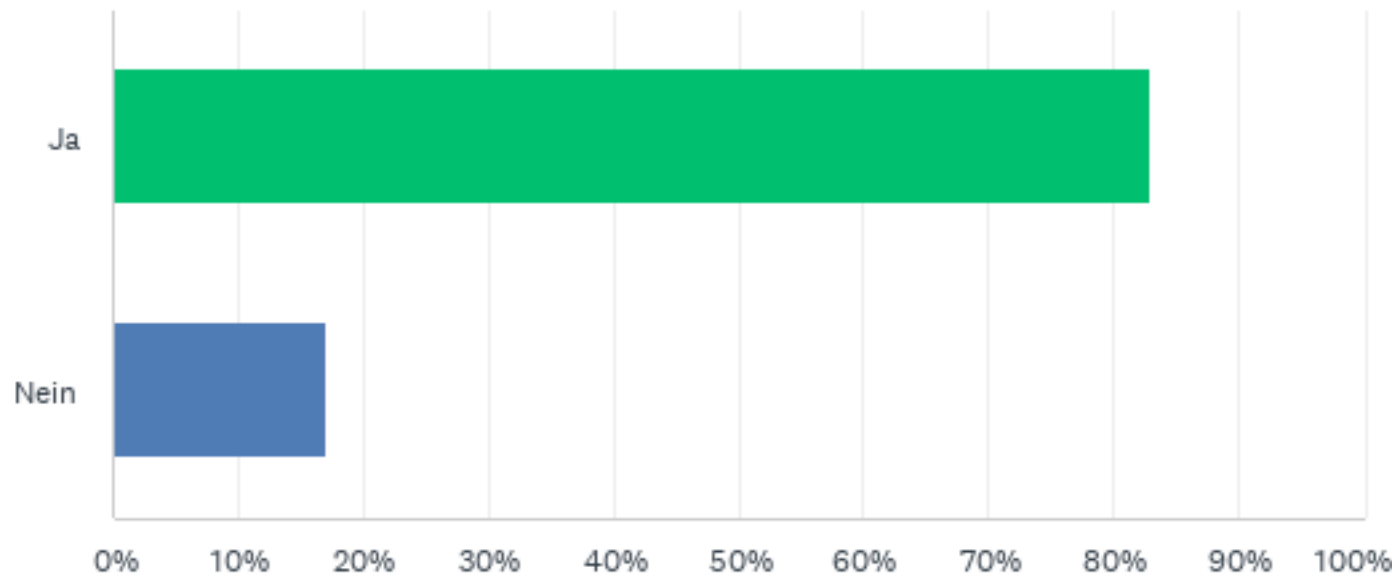
F7: Welche Jugendlichen werden hauptsächlich von den Angeboten der OKJA ausgeschlossen? Sind gewisse Gruppen besonders stark betroffen?

Beantwortet: 147 Übersprungen: 0

	STIMMT GAR NICHT	STIMMT WENIGER	NEUTRAL	STIMME EHER ZU	STIMME TOTAL ZU	KANN ICH NICHT BEURTEILEN	INSGESAMT	GEWICHTETER MITTELWERT
Alle im gleichen Mass betroffen	4.23% 6	19.72% 28	24.65% 35	20.42% 29	16.90% 24	14.08% 20	142	3.68
Jugendliche mit Migrationshintergrund	5.00% 7	5.00% 7	22.86% 32	30.00% 42	15.71% 22	21.43% 30	140	4.11
Jugendliche aus sozioökonomisch benachteiligten Familien	4.29% 6	5.00% 7	19.29% 27	30.71% 43	17.86% 25	22.86% 32	140	4.21

F8: Musstet ihr Eure Angebote aufgrund der Einführung der Zertifikatspflicht anpassen?

Beantwortet: 147 Übersprungen: 0



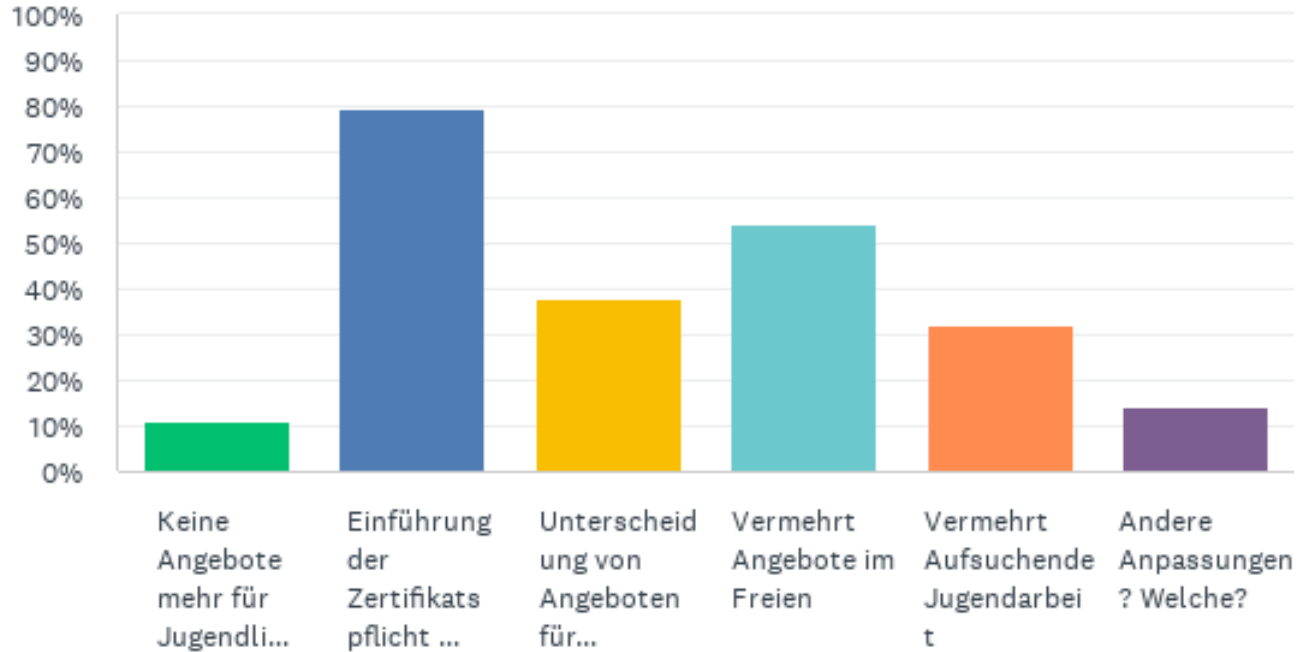
F8: Musstet ihr Eure Angebote aufgrund der Einführung der Zertifikatspflicht anpassen?

Beantwortet: 147 Übersprungen: 0

ANTWORTOPTIONEN	BEANTWORTUNGEN	
Ja	82.99%	122
Nein	17.01%	25
GESAMT		147

F9: Wenn ja, was wurde angepasst?

Beantwortet: 127 Übersprungen: 20



F9: Wenn ja, was wurde angepasst?

Beantwortet: 127 Übersprungen: 20

ANTWORTOPTIONEN	BEANTWORTUNGEN	
Keine Angebote mehr für Jugendliche ab 16 Jahren	11.02%	14
Einführung der Zertifikatspflicht bei Angeboten mit Jugendlichen ab 16 Jahren	79.53%	101
Unterscheidung von Angeboten für Jugendliche bis 15 Jahren und solche ab 16 Jahren	37.80%	48
Vermeehrt Angebote im Freien	54.33%	69
Vermeehrt Aufsuchende Jugendarbeit	32.28%	41
Andere Anpassungen? Welche?	14.17%	18
Befragte insgesamt: 127		